インターネット申込み手順について

熊本市人事委員会事務局

①　申込専用サイトへ接続し、受験する試験の「詳細」をクリックする

※画面はイメージです。



②　受験する職種・受験資格を確認し、「応募する」をクリックする



③　＜個人情報の取扱いについて＞を確認し、「同意する」をクリックする

くまもと ACTION
私たちは上質な生活都市を実現します

＜個人情報の取扱いについて＞

熊本市職員採用試験システム利用規約

1　目的
　この規約は、熊本市職員採用試験システム（以下「本システム」という。）を利用するに当たり必要な事項を定めるものです。

2　利用規約の同意
　熊本市は、利用者がこの規約に同意されていることを前提に本システムを提供しています。本システムを利用する前に必ずこの規約の内容をご確認ください。この規約に同意いただけない場合は、本システムの利用をお断りします。

3　用語の定義
　この規約において使用する用語の意義は、次のとおりとします。
(1)　利用者　本システムを利用する個人
(2)　利用者ＩＤ　利用者を特定するため、個人毎に発行される識別番号
(3)　申込データ　利用者が提出する電子データ
(4)　通知メール　利用者に対して本システムから送付する電子メール
(5)　通知メッセージ　利用者に対して本システム上に表示する案内

4　利用環境
　本システムは、インターネットの利用を前提としたシステムです。利用者は、本システムを利用するために必要な機器、ソフトウェア及び通信手段を自己の責任と自己の費用において準備するものとします。なお、利用環境は今後の技術動向により、予告なく変更する場合があります。また、本システムにおいては、外字及び機種依存文字の使用はできません。

5　利用時間

～～～

同意する　　同意しない

④　氏名、メールアドレス等を入力し、「登録」をクリックする

※連絡可能なメールアドレスを入力してください

※パスワードは控えておいてください



⑤　④で入力したメールアドレスに「事前登録完了」のメールが届きます

（注意）この時点では、本登録は完了しておりません

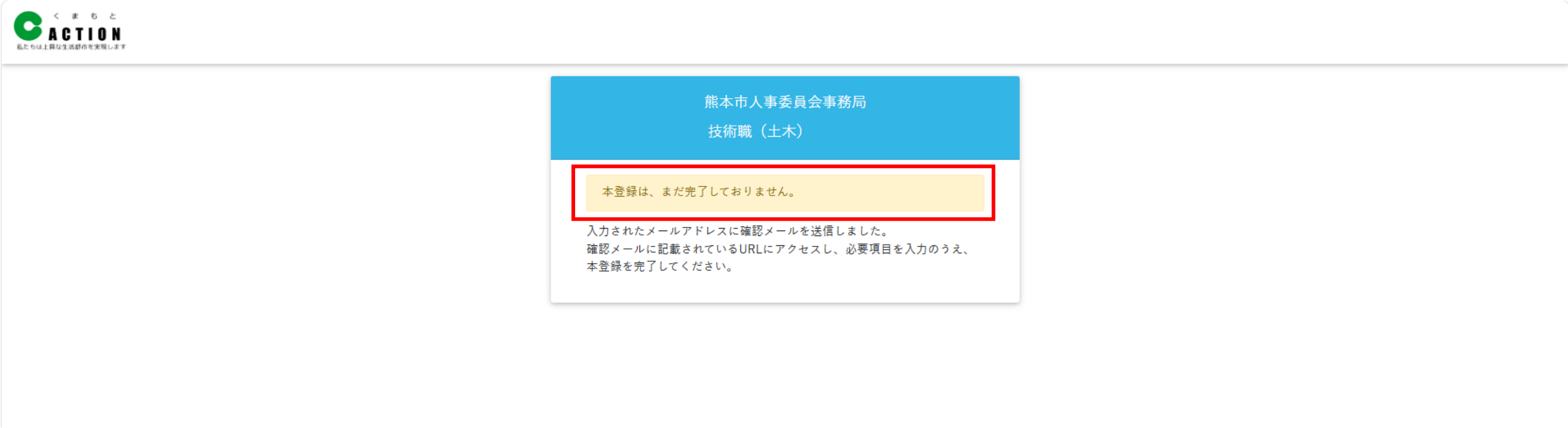

⑥　メール内容を確認し、メール内のURLから「本登録」を行う

【熊本市人事委員会事務局】事前登録完了　本人確認ご連絡

返信　全員に返信　転送

N　no-reply-kumamotocity@　○○○○○
宛先　○人事委員会事務局

■■■

⑦　④、⑥で控えておいた「ログインID」、「パスワード」を入力し、ログインをクリックする



⑧　マイページ内の「エントリー入力」をクリックする

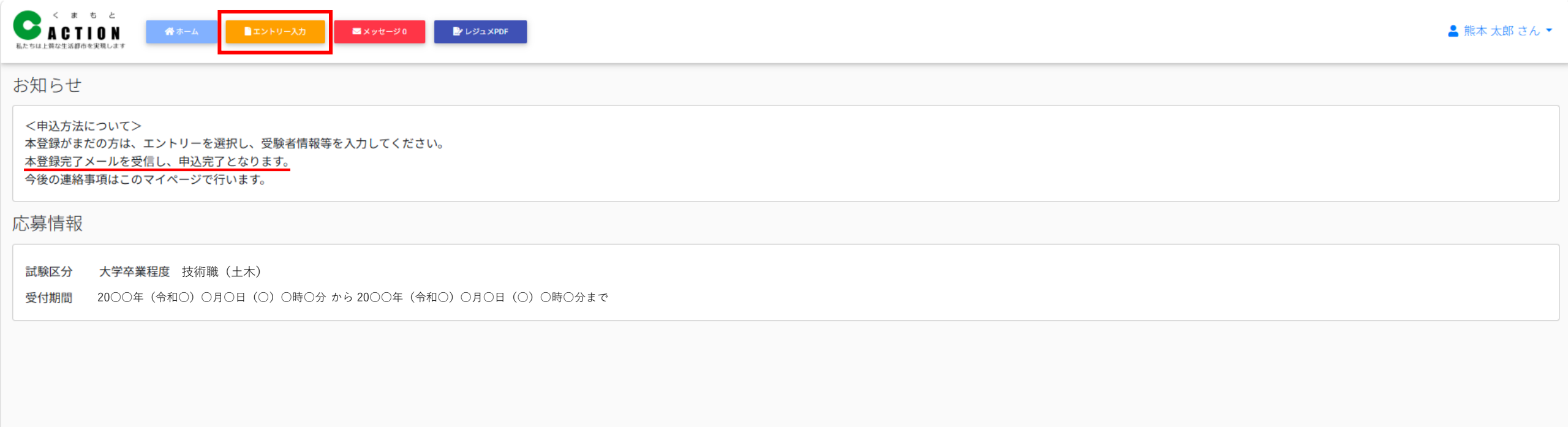

⑨　必要事項を入力し、「入力内容を確認する（本登録）」をクリックする

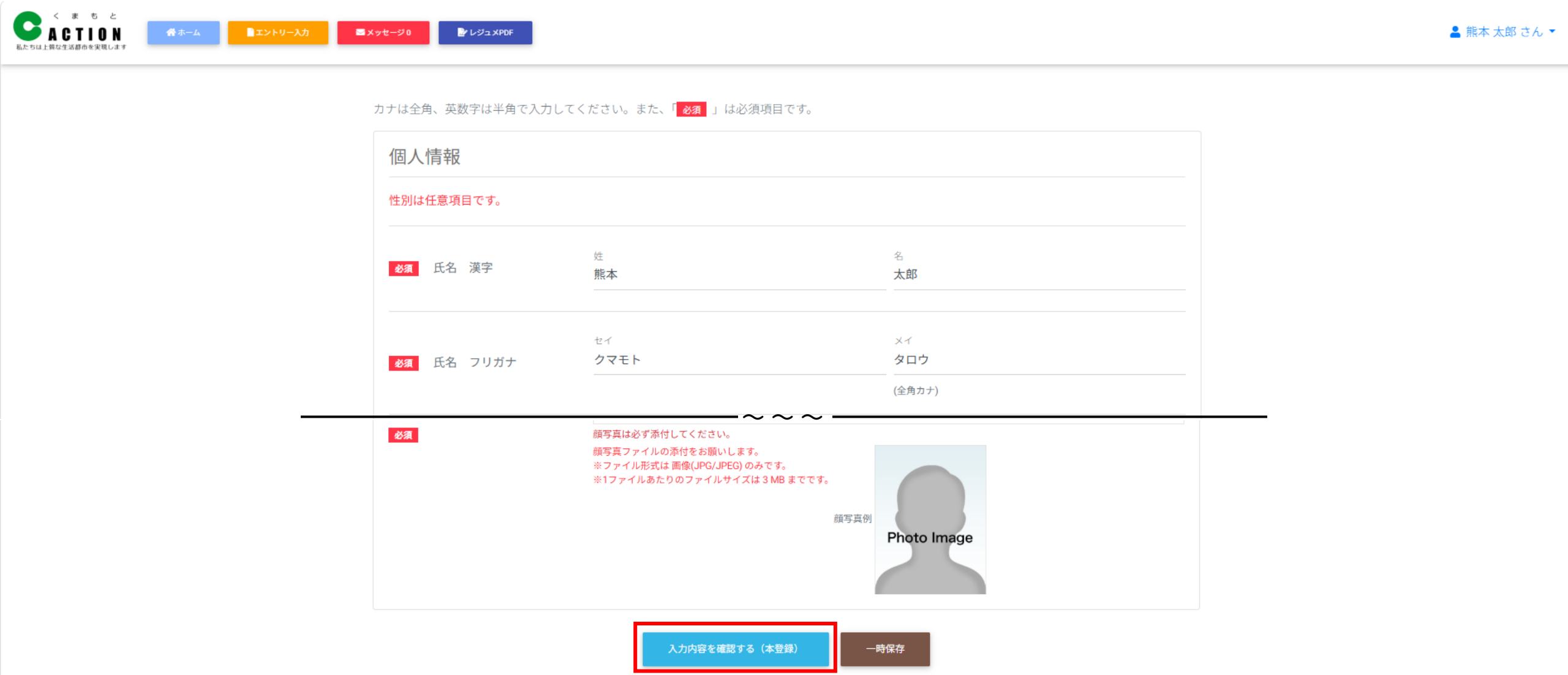

⑩　入力内容を確認し、「エントリー」をクリックする



⑪　登録したメールアドレスに「本登録完了通知」のメールが届きます



⑫　メール内容を確認する

【熊本市人事委員会事務局】 本登録完了通知

N　no-reply-kumamotocity@　〇〇〇〇〇
宛先　〇 人事委員会事務局

返信　全員に返信　転送

■■■

⑬　マイページ内のメッセージを確認する

